



**ПЛАНИРОВАНИЕ НОД ВО 2-ОЙ
МЛАДШЕЙ ГРУППЕ
МБДОУ «ДЕТСКИЙ САД № 99»**

Вторая неделя апреля

Подготовили воспитатели:

Махаева С.А., Лепенцева Е.Н.,

**Хачатрян З.М, учитель-
дефектолог Бедрина А.А.**



УВАЖАЕМЫЕ РОДИТЕЛИ, предлагаем
вашему вниманию планирование
образовательной деятельности детей
второй младшей группы по пяти областям
ФГОС:

- Познавательное развитие
 - Речевое развитие
 - -Физическое развитие
- -Социально-коммуникативное развитие
- -Художественно-эстетическое развитие.

Комплекс утренней гимнастики

ВВОДНАЯ ЧАСТЬ

Ходьба на месте(20 сек.), обычный бег на месте (20 сек.).

ОСНОВНАЯ ЧАСТЬ

Упражнение «Самолет». И.п. ноги слегка расставлены, руки вниз. Руки в стороны – «крылья самолета», вернуть в И.п.- «улетел самолет». Д-6 раз.

Упражнение «Самолет выбирает место посадки». И.п. ноги врозь, руки в стороны. наклон вперед, поворот головы в одну, другую сторону, И.п. – Д-6 раз.

Упражнение «Посадки». И.п. ноги слегка расставить, руки за спину. Руки в стороны, присесть – «опустился на землю», вернуться в И.п. Позже говорить «сели» – Д-6 раз.

Упражнение «Летчики отдыхают». И.п. лежа на спине. Повернуться на бок, живот, другой бок, и опять на спину, дыхание произвольное. Д-6 раз (по 3 раза в каждую сторону).

Упражнение «Летчикам весело». И.п. ноги слегка расставлены, руки на поясе. Слегка сгибать и выпрямлять ноги («пружинки»), затем перейти на подпрыгивания. Д-2-3 раза по 6-8 подпрыгиваний, чередуя с ходьбой.

Дыхательная гимнастика «Вырасти большой»

Цель: развитие плавного, длительного выдоха.

ИП: стоя прямо, ноги вместе. Поднять руки вверх, хорошо потянуться, подняться на носки – вдох, опустить руки вниз, опуститься на всю ступню – выдох. На выдохе произнести «у-х-х-х»! Повторить 4-5 раз.





ОО «ПОЗНАВАТЕЛЬНОЕ РАЗВИТИЕ».

1. Тема: «Порядковый счет в пределах 5»

Цель: Раскрыть значение порядковых числительных и формировать навыки порядкового счета в пределах 5.

2. Тема: «Счет до 5.»

Цель: Закрепить знание счета в пределах 5, закрепить знание цифр 1-5

3. Тема: «Счет до 5, количественный и порядковый»

Цель: продолжать формировать умения детей соотносить цифру с количеством предметов, различать количественный и порядковый счет в пределах 5.

4. Тема: «Путешествие в весенний лес»

Цель: Формировать представление о весенних изменениях в природе.

5. Тема: "Жизнь диких зверей весной»

Цель: Познакомить детей с сезонными изменениями в жизни диких животных. Воспитывать интерес к жизни животных

ОО « РЕЧЕВОЕ РАЗВИТИЕ »

1. Чтение сказки Г.Цыферова «Кто добрее»

Цель: Познакомить детей со сказкой Г.Цыферова «Кто кого добрее», довести до сознания детей замысел сказки, побуждать к участию в беседе

2. Чтение сказки «Волк и семеро козлят»

Цель: Познакомить с содержанием сказки, развивать интерес к театрализованной деятельности, побуждать детей к элементарному воспроизведению хорошо знакомой сказки.

3. Заучивание стихотворения И. Белоусова «Весенняя гостья»

Цель: Запомнить новое стихотворение, научиться выразительно его рассказывать.

И. Белоусов «Весенняя гостья»

Милая певунья,
Ласточка родная,
К нам домой вернулась,
Из чужого края.
Под окошком вьётся
С песенкой живою:
«Я весну и солнце
Принесла с собою...»





ОО « СОЦИАЛЬНО-КОММУНИКАТИВНОЕ РАЗВИТИЕ»

1. Тема: « Режим дня»

Цель: закрепить знания о частях суток, раскрыть взаимозависимость здорового образа жизни и соблюдения режима дня.

2. Тема: «Идем в магазин игрушек»

Цель: Познакомить с магазином «Игрушки», дать понятие, что игрушки изготавливаются из разных материалов, учить детей имитировать, оживлять игрушки, закрепить навыки бережного отношения к игрушкам.

3. Тема: «Игрушки любят чистоту».

Цель: формирование положительного отношения к труду у детей дошкольного возраста. Содействовать обогащению развития у ребенка интереса к деятельности взрослых; желание оказывать помощь, создавая в труде положительную атмосферу.

ОО « ХУДОЖЕСТВЕННО-ЭСТЕТИЧЕСКОЕ РАЗВИТИЕ»

1. Рисование

Тема: «Шоколадные конфетки очень любят наши детки»


Цель: Продолжать вызывать интерес к работе с гуашью, побуждать изображать хорошо знакомые кондитерские изделия, Упражнять в изображении округлых форм



2. Аппликация

Тема: «Пасхальное яичко»

Цель: познакомить детей с символом весеннего народного праздника – пасхальным яйцом и способами его украшения. Учить пользоваться ножницами, вырезать из бумаги длинные и короткие полосы.



Лепка

3.Тема: «Подарили Ильюшке в день рождения игрушки»

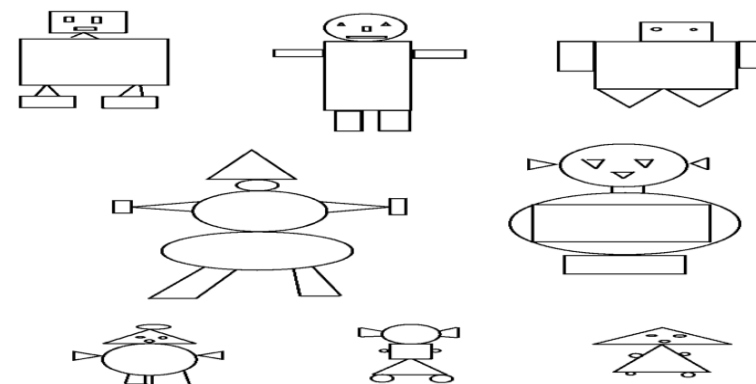

Цель: Учить устанавливать соответствие рисунка и изображаемого предмета, Совершенствовать умение скатывать пластилин круговыми движениями.



5.Рисование

Тема: «Инопланетянин»

Цель: Учить детей собирать рисунок из геометрических фигур.





Желаем удачи!

